

Årsredovisning 2001

Förvaltningsberättelse 2001

Vårt bolag

Statoil Detaljhandel AB driver nätet av Statoilstationer i Sverige. Bolaget startade sin verksamhet i januari 1999 med Statoil Detaljhandel Skandinavien AS som ägare. Detta bolag ägs i sin tur av Statoil ASA och ICA Ahold AB med hälften var.

Statoil Detaljhandel AB har cirka 600 försäljningsställen för bensin, diesel, fastfood, livsmedel samt bil- och fritidsprodukter. Biluthyrning och biltvätt är andra stora verksamheter.

Nya möjligheter

Partnerskapet med ICA ger bolaget många möjligheter. Vi har nu två mycket starka varumärken som borgar för kunskap och kvalitet. Det första synliga tecknet är vårt nya butikskoncept ICA Express. Ett annat att samtliga ICA-kortkunder får bonus vid köp på Statoils stationer. Dessutom tillgången till väl inarbetade inköpsorganisationer som förser oss med produkter till bra priser.

Vår Affärsidé

Affärsidén är att ”med personlig service, omtanke och kvalitet göra kundernas vardag enklare och att på attraktiva lägen och attraktiva tider göra det möjligt för kunden att handla mer från ett och samma ställe”.

Drivmedelsmarknaden

Totalmarknaden för bensin sviktade under våren när pumppriserna närmade sig 11 kr. Med fallande priser andra halvåret återhämtade sig totalmarknaden för att totalt sett hamna på en oförändrad nivå mot året innan. Trenden har fortsatt att automatstationer med pris som enda försäljningsargument har ökat sina marknadsandelar. Statoil Detaljhandel, med betydande andel bemannade servicestationer, har klarat sig relativt bra i fullservice-segmentet.

Butiksmarknaden och ICA Express

Med stagnerande drivmedelsmarknad och minskande drivmedelsmarginaler har butiken fått allt större betydelse för lönsamheten på stationerna. Kundernas benägenhet att göra snabba, enkla bekvämlighetsinköp fortsätter att öka. Trafikbutikerna är ett segment som tillsammans med stormarknader och lågpris tar marknadsandelar.

Genom vårt koncept ICA Express får kunden möjlighet till bekväma kompletteringsköp av dagligvaror till konkurrenskraftiga priser. Detta i en lättillgänglig butik med långa öppettider. 59 ICA Express var i drift vid årsskiftet. Under hösten startade de första testerna av vårt andra koncept för bekvämlighetsinköp som testas under namnet Statoil Express. Skillnaden mellan ICA Express och Statoil Express är att dagligvaruinslaget är större på ICA Express.

I DN:s Konsumentundersökning kom Statoil Detaljhandel ut som bästa val genom att vi var mest välsorterad, billigast och bäst vilket styrker att vi är på rätt väg.

Organisation

Löpande genomförs Trivselundersökningar som visar att personalen är mycket nöjda med att arbeta med Statoil Detaljhandel.

Ett ytterligare signum på personalens trivsel är att Statoil Detaljhandel utsågs till årets kompetensföretag av tidningen PM Kompetens i samarbete med Kompetensgruppen och utbildningsföretaget IFL. Motiveringen var att ”vi gör vardagen mer stimulerande och utvecklande för våra medarbetare”.

Statoil Detaljhandel AB hade i medeltal 1.244 (1.219) anställda under 2001.

Vårt Resultat

Rörelseresultatet före finansiella poster är 367 mkr (365 mkr). Resultatet har påverkats av högre franchise intäkter till följd av investeringar i våra nya koncept. Finansnettot blev -87 mkr (-89 mkr). Det redovisade resultatet efter finansnetto är 280 mkr (276 mkr).

Investeringar

Under året uppgick investeringarna till 304 mkr (222 mkr). Merparten har investerats i modernisering av stationsnätet och nya butikskoncept.

Miljö

Miljöarbetet under året tog avstamp i den miljöpolicy som beslutades under år 2000. En analys av företaget där målet är att hitta de områden som är viktigast att arbeta med för att uppylla policyn har genomförts. Detta gör att det idag finns en klar bild över vad som skall göras under 2002.

GreenZone-projektet i Umeå

Arbetet med vår miljöanpassade station i Ersboda, Umeå, gick vidare. Under våren togs de sista stegen för att färdigställa stationens miljöanpassning. Slutresultatet blev att vi fick vårt ISO 14001-certifikat och att vår nya biltvätt blev Svanenmärkt. Detta var första gången en biltvätt blev Svanenmärkt i Skandinavien. Normalt går det åt mellan 300 och 600 liter vatten för varje biltvätt. I den Svanenmärkta anläggningen är förbrukningen bara 15 liter. Utsläppen av metaller och olja har minskat med 80% jämfört med en anläggning som bara har slamavskiljning som vattenrening.

GreenZone-projektet ser vi som ett kunskapsprojekt. Det ger oss möjlighet att ta lärdom och erfarenhet för framtiden. Naturligtvis är vår strävan att hitta lösningar i Ersboda, Umeå som går att använda på andra stationer.

Miljöriskklassificeringar

Hela stationsnätet har riskklassificerats i förhållande till sin omgivnings sårbarhet enligt Le Grands system. Klassificeringen som skett på frivillig basis ligger till grund för aktivt pågående sökande av äldre föroreningar, saneringar samt investeringar i förstärkt miljöskydd.

Sanering av förorenade stationer

I samband med stationsnedläggningar, köp/försäljning av stationsfastigheter har 34 stationer varit under behandling under 2001. Övriga saneringar, som rör 25 stationer, avser påträffade föroreningar i riskklassificeringsprojektet, saneringsbehov upptäckta vid normal stationsdrift samt byggnationsarbeten under jord.

Drivmedel för ett hållbart samhälle

Statoil deltar i ett branschgemensamt testprojekt för kretsloppsanpassade drivmedel vilket innebär att all 95-oktanig bensin som distribueras i Stockholm- och Mälardalsregionen har 4-5% etanolblandning. Projektet startade under slutet av år 2000, kommer att pågå under 5 år och har godkänts av svenska regeringen och av EU.

Under verksamhetsåret har 17 stationer varit försäljningsställen för dieselbränsle baserat på rapsolja, RME. Ett försäljningsställe för biogasbränsle har varit i drift, samt två försäljningsställen för Etanol E85 (bensin/etanolblandning med 85% etanol).

Biltvätt

Inom biltvätt bedrivs ett kontinuerligt arbete med förebyggande miljöskydd. Vi följer Naturvårdsverket rekommendationer avseende reningskrav vid samtliga ny-, till- eller ombyggnationer av tvätthallar samt vid investering i ny utrustning. Dessutom uppfyller de tvättkemikalier som används uppställda krav. Idag har hälften av våra biltvättar, 171 st, reningsutrustning som uppfyller Naturvårdsverkets rekommendationer vilket innebär att vi renar 80% av tvättvattnet.

Övrigt

Konkurrensverket har mot Statoil Detaljhandel AB 29 juni inlämnat stämningsansökan där man i Tingsrätten kräver 230 mkr i konkurrensskadeavgift. Bakgrunden är den rabattsanering på bensin som genomfördes 1999.

Statoil bestrider att bolaget med någon annan träffat något avtal om, eller samordnat sina priser, rabatter eller andra affärsvillkor. Statoil vitsordar emellertid en oaktsam samordning med andra bolag avseende tidpunkten för genomförandet av bolagets rabattsanering. Statoil gör dock gällande att den vitsordade överträdelser av konkurrenslagens 6§ har varit ringa, varvid konkurrensskadeavgift inte skall utgå.

Processen går nu vidare, till att börja med i Tingsrätten och senare eventuellt i Marknadsdomstolen. Mot bakgrund av ovanstående har beloppet ej reserverats i bokföringen.

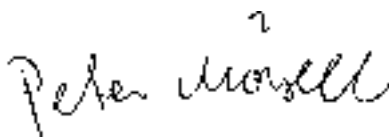
Nyckeltal (Mkr)		2001	2000	1999
Försäljning petroleumprodukter	tusen m ³	1548	1553	1587
Försäljning	mkr	14148	13941	12284
Rörelseresultat	mkr	367	365	284
Resultat efter finansiella poster	mkr	280	276	213
Investeringar	mkr	304	222	2928
Skatter	mkr	30	10	0
Soliditet %	%	27	24	20
Genomsnittligt sysselsatt kapital	mkr	3055	2825	2749
Räntabilitet på genomsnittligt sysselsatt kapital	%	12	13	11
Balansomslutning	mkr	4754	4519	4583

Förslag till vinstdisposition

Bolagets vinst under 2001 var 73.785 tkr. Inklusiva balanserade vinster 4.433 tkr är disponibla vinstmedel 78.218 tkr.

Styrelsen och verkställande direktören föreslår att 7.400 tkr överförs till reservfond, samt att 70.818 tkr balanseras i ny räkning.

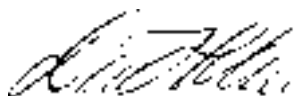
Stockholm den 20 februari 2002



Peter Mörsell
Ledamot



Mats Holgerson
Styrelsens ordförande



Dan Karlsson
Arbetsstagarrepresentant SIF



Johnny Ohlsson
Verkställande Direktör

Vår revisionsberättelse har avgivits den 21 februari 2002
Ernst & Young



Åke Hedén
Auktoriserad revisor

RESULTATRÄKNING (MKR)

	Not	2001	2000
Bruttoomsättning		14148	13941
Kostnad för sålda varor		-12441	-12203
BRUTTORESULTAT		1707	1738
Försäljningskostnader		-1446	-1421
Administrationskostnader		-234	-231
Övriga rörelseintäkter		341	280
Övriga rörelsekostnader		-1	-1
RÖRELSERESULTAT	1,2,3,4,18	367	365
<i>Resultat från finansiella investeringar</i>			
Övriga ränteintäkter och liknande resultatposter		8	9
Räntekostnader och liknande resultatposter	5	<u>-95</u>	<u>-98</u>
		-87	-89
RESULTAT EFTER FINANSIELLA POSTER		280	276
Bokslutsdispositioner	6	-176	-239
Skatter		-30	-10
ÅRETS RESULTAT		74	27

BALANSRÄKNING PER 31 DECEMBER (MKR)

TILLGÅNGAR	Not	2001	2000
Anläggningstillgångar			
Immateriella anläggningstillgångar			
Goodwill	7	<u>699</u>	<u>740</u>
		699	740
Materiella anläggningstillgångar			
Byggnader och mark	8	1351	1320
Inventarier, verktyg och installationer	8	606	585
Pågående nyanläggningar och förskott avseende materiella anläggningstillgångar		<u>186</u>	<u>129</u>
		2143	2034
Finansiella anläggningstillgångar			
Andelar i koncernföretag	9	0	0
Andra långfristiga fordringar		<u>0</u>	<u>1</u>
			1
SUMMA ANLÄGGNINGSTILLGÅNGAR		2842	2775
OMSÄTTNINGSTILLGÅNGAR			
Varulager m.m.			
Färdiga varor och handelsvaror	10	182	184
Kortfristiga fordringar			
Kundfordringar		1331	1349
Övriga fordringar		7	34
Förutbetalda kostnader och upplupna intäkter	11	<u>58</u>	<u>70</u>
		1396	1453
Kassa och bank	14	334	107
SUMMA OMSÄTTNINGSTILLGÅNGAR		1912	1744
SUMMA TILLGÅNGAR		4754	4519

BALANSRÄKNING PER 31 DECEMBER (MKR)

EGET KAPITAL OCH SKULDER			
	Not	2001	2000
EGET KAPITAL	12		
<i>Bundet eget kapital</i>			
Aktiekapital (7 500 000 aktier à nom 100 kr)		750	750
Reservfond		<u>1</u>	<u>0</u>
		751	750
<i>Fritt eget kapital</i>			
Balanserad vinst eller förlust		5	-21
Årets resultat		<u>74</u>	<u>27</u>
		79	6
SUMMA EGET KAPITAL		830	756
OBESKATTADE RESERVER	13	649	473
AVSÄTTNINGAR			
Avsättningar för pensioner och liknande	17	19	11
SUMMA AVSÄTTNINGAR		19	11
Skulder till moderbolag, räntebärande		1569	1569
SUMMA LÅNGFRISTIGA SKULDER		1569	1569
KORTFRISTIGA SKULDER			
Leverantörsskulder		991	1012
Skulder till moderbolaget, ej räntebärande		0	3
Övriga skulder		324	366
Upplupna kostnader och förutbetalda intäkter	15	372	329
SUMMA KORTFRISTIGA SKULDER		1687	1710
SUMMA EGET KAPITAL OCH SKULDER		4754	4519
STÄLLDA SÄKERHETER		Inga	Inga
ANSVARSFÖRBINDELSER	16	740	740

KASSAFLÖDESANALYS (MKR)

	2001	2000
DEN LÖPANDE VERKSAMHETEN		
Resultat efter finansiella poster	280	276
Justeringar för poster som inte ingår i kassaflödet, m m	213	188
Betald skatt	-10	-10
KASSAFLÖDET FRÅN DEN LÖPANDE VERKSAMHETEN FÖRE FÖRÄNDRINGAR AV RÖRELSEKAPITAL	483	454
Kassaflöde från förändringar i rörelsekapital		
Minskning/ökning av varulager	2	18
Minskning/ökning av fordringar	45	71
Minskning/ökning av kortfristiga skulder	-23	-119
KASSAFLÖDE FRÅN DEN LÖPANDE VERKSAMHETEN	24	-30
Investeringsverksamheten		
Förvärv av materiella anläggningstillgångar	-304	-222
Försäljning av inventarier	24	12
KASSAFLÖDE FRÅN INVESTERINGSVERKSAMHETEN	-280	-210
Finansieringsverksamheten		
Aktieägartillskott, villkorat	–	–
Upptagna lån	0	6
Amortering av skuld	–	-217
KASSAFLÖDE FRÅN FINANSIERINGSVERKSAMHETEN	0	-211
Årets kassaflöde	227	3
Likvida medel vid årets början	107	104
LIKVIDA MEDEL VID ÅRETS SLUT	334	107

Bokslutskommentarer

Redovisnings- och värderingsprinciper

Avskrivningar

Avskrivningar enligt plan bedöms med ledning av tillgångarnas beräknade ekonomiska livslängd, i enlighet med tabellen nedan. Bokföringsmässiga avskrivningar har gjorts med högsta skattemässiga belopp. Skillnaden mellan planenliga och bokföringsmässiga avskrivningar redovisas som bokslutsdispositioner. Följande procentsatser, baserade på ekonomisk livslängd, används för avskrivningar enligt plan.

	Procent per år
Inventarier, verktyg och installationer	2 – 30
Byggnader	2 – 10
Markanläggningar	0 – 4
Goodwill	20

Fordringar och skulder i utländsk valuta

Fordringar och skulder i utländsk valuta har omräknats till balansdagens kurs.

Koncernredovisning

Statoil Detaljhandel AB är ett helägt dotterbolag till Statoil Detaljhandel Skandinavias AS med säte i Oslo. Statoil Detaljhandel Skandinavias AS upprättar koncernredovisning.

Varulager

Varulagret redovisas enligt FIFO-principen, (först in, först ut). Lagret är värderat till det lägsta av anskaffningsvärdet och återanskaffningsvärdet.

Definitioner

Sysselsatt kapital

Balansomslutning minskat med icke räntebärande skulder, för de två senaste åren / två.

Räntabilitet på sysselsatt kapital

Resultat efter finansiella poster exklusive finansiella kostnader / genomsnittligt sysselsatt kapital.

Soliditet

Eget kapital i procent av balansomslutningen.

Noter till resultat- och balansräkning (mkr)

Not 1. Medelantalet anställda

Medelantalet anställda inom Statoil Detaljhandel AB per kommun. Beräkningen baseras på vad som är normal årsarbetstid. Detta är 1950 timmar för tjänstemän och 1989 timmar för kollektivanställda.

	2001	2000
Eskilstuna	23	24
Flen	70	66
Göteborg	65	66
Haninge	22	–
Helsingborg	33	34
Huddinge	28	41
Jönköping	27	25
Kungsbacka	20	–
Linköping	23	23
Luleå	28	27
Lund	30	28
Malmö	52	50
Norrköping	35	31
Sigtuna	26	26
Solna	34	28
Stockholm	267	177
Sundsvall	37	26
Södertälje	22	–
Umeå	20	–
Uppsala	22	–
Västerås	21	19
Örebro	22	–
Arbetsställen i Sverige <20 anställda	317	503
Totalt i Sverige	1244	1219

Not 2. Löner, andra ersättningar och sociala kostnader

Löner, andra ersättningar och sociala kostnader.

	2001	2001	2000	2000
	Löner och andra ersättningar	Sociala kostnader (varav pensionskostnader)	Löner och andra ersättningar	Sociala kostnader (varav pensionskostnader)
Sverige	377,4	162,5 (37,8)*	370,2	156,4 (32,7)*

* Bolagets pensionskostnader avseende gruppen styrelse och VD är 0,3 mkr (0,3 mkr 2000).

Löner och andra ersättningar fördelat mellan styrelseledamöter m fl och anställda.

	2001	2001	2000	2000
	Styrelse och VD (varav tantiem o.d.)	Övriga anställda	Styrelse och VD (varav tantiem o.d.)	Övriga anställda
Sverige	1,4 (–)	376	1,2 (–)	367,1

Not 3. Avskrivningar

	2001	2000
Bokföringsmässiga avskrivningar		
Maskiner och inventarier	-109	-181
Byggnader och markanläggningar	-114	-59
Goodwill	-126	-181
	-349	-421
Avskrivningar enligt plan		
Maskiner och inventarier	-54	-90
Byggnader och markanläggningar	-114	-60
Goodwill	-41	-41
	-209	-191
Skillnad mellan avskrivningar enligt plan och bokföringsmässiga avskrivningar	-140	-230

Not 4. Revisionsarvode

I företaget har följande revisionsbyrå anlåtats 2001	2001	2000
Ernst & Young AB	0,7	0,6
därav för revisionen	0,7	0,6

Not 5. Räntekostnader och liknande resultatposter

	2001	2000
Räntor till moderbolag	-75	-83
Övriga räntor etc.	<u>-20</u>	<u>-15</u>
Summa	-95	-98

Not 6. Bokslutsdispositioner

	2001	2000
Skillnad mellan bokförda avskrivningar och avskrivningar enligt plan	-140	-230
Avsättning till periodiseringsfond	<u>-36</u>	<u>-9</u>
Summa	-176	-239

Not 7. Immateriella anläggningstillgångar

	2001	2000
	Goodwill	Goodwill
Utgående ackumulerade anskaffningsvärden (anskaffningar)	822	822
	–	–
Utgående ackumulerade avskrivningar	-123	-82
Värde enligt balansräkning	699	740
Utgående ackumulerade avskrivningar utöver plan	-404	-319
Utgående bokfört värde	295	421

Not 8. Materiella anläggningstillgångar

	2001	2001	2000	2000
	Byggnader och mark	Inventarier, verktyg och installationer	Byggnader och mark	Inventarier, verktyg och installationer
Utgående ackumulerade anskaffningsvärden (anskaffningar)	1529	866	1436	746
	(54)	(84)	(79)	(111)
Utgående ackumulerade avskrivningar	-178	-260	-116	-161
Värde enligt balansräkning	1351	606	1320	585
Utgående ackumulerade avskrivningar utöver plan	–	-200	–	-145
Utgående bokfört värde	1351	406	1320	440
Taxeringsvärde	788	–	777	–

Not 9. Andelar i koncernföretag

	Kapital andel	Rösträttsandel	Antal andelar	Bokfört värde
Statoil Detaljist AB	100%	100%	500	0,3

Uppgifter om dotterföretagets organisationsnummer och säte:

	Organisationsnummer	Säte
Statoil Detaljist AB	556020-3282	Stockholm

Bolaget driver sin verksamhet i kommission med moderbolaget Statoil Detaljhandel AB org.nr 556079-3654, varför ingen koncernredovisning upprättas.

Not 10. Varulager

	2001	2000
Petroleumprodukter	42	53
Övriga produkter för återförsäljning	<u>140</u>	<u>131</u>
Totalt varulager	182	184

Not 11. Förutbetalda kostnader och upplupna intäkter

	2001	2000
Förutbetalda hyror	14	19
Övriga poster	<u>44</u>	<u>51</u>
Summa	58	70

Not 12. Förändring av eget kapital

	Aktie- kapital	Bundna reserver	Fria reserver	Årets resultat
Belopp vid årets ingång	750	0	-21	27
Resultatdisposition	–	1	26	-27
Årets resultat	–	–	–	74
Belopp vid årets utgång	750	1	5	74

Not 13. Obeskattade reserver

	2001	2000
Skillnad mellan bokförda avskrivningar och avskrivningar enligt plan	604	464
Avsättning till periodiseringsfond	<u>45</u>	<u>9</u>
Summa	649	473

Not 14. Checkräkningskredit

Beviljat belopp på checkräkningskredit uppgår till 200 mkr (200 mkr 2000).

Not 15. Upplupna kostnader och förutbetalda intäkter

	2001	2000
Rabattreserv	119	130
Semesterlöneskuld	65	64
Sent ankomna fakturor etc.	148	63
Övriga poster	<u>40</u>	<u>72</u>
Summa upplupna kostnader	372	329

Not 16. Ansvarsförbindelser

	2001	2000
Aktieägartillskott, villkorat	740	740
Övriga ansvarsförbindelser	<u>0</u>	<u>0</u>
Summa ansvarsförbindelser	740	740

Not 17. Avsättning för pensioner och liknande förpliktelser

	2001	2000
Avsättning FPG/PRI	<u>19</u>	<u>11</u>
Summa avsatt till pensioner	19	11

Not 18. Leasingförpliktelser

	2001	2000
Biltvättar	19	16
Uthyrningsbilar	<u>85</u>	<u>91</u>
Summa leasingförpliktelser	104	107

Revisionsberättelse

Till bolagsstämman i Statoil Detaljhandel AB

Org.nr 556079-3654

Vi har granskat årsredovisningen och bokföringen samt styrelsens och verkställande direktörens förvaltning i Statoil Detaljhandel AB för räkenskapsåret 2001. Det är styrelsen och verkställande direktören som har ansvaret för räkenskapshandlingarna och förvaltningen. Vårt ansvar är att uttala oss om årsredovisningen och förvaltningen på grundval av vår revision.


Revisionen har utförts i enlighet med god revisionssed i Sverige. Det innebär att vi planerat och genomfört revisionen för att i rimlig grad försäkra oss om att årsredovisningen inte innehåller väsentliga fel. En revision innefattar att granska ett urval av underlagen för belopp och annan information i räkenskapshandlingarna. I en revision ingår också att pröva redovisningsprinciperna och styrelsens och verkställande direktörens tillämpning av dem samt att bedöma den samlade informationen i årsredovisningen. Som underlag för vårt uttalande om ansvarsfrihet har vi granskat väsentliga beslut, åtgärder och förhållanden i bolaget för att kunna bedöma om någon styrelseledamot eller verkställande direktören är ersättningsskyldig mot bolaget. Vi har även granskat om någon styrelseledamot eller verkställande direktören på annat sätt har handlat i strid med aktiebolagslagen, årsredovisningslagen eller bolagsordningen. Vi anser att vår revision ger oss rimlig grund för våra uttalanden nedan.

Årsredovisningen har upprättats i enlighet med årsredovisningslagen och ger därmed en rättvisande bild av bolagets resultat och ställning i enlighet med god redovisningssed i Sverige.

Vi tillstyrker att bolagsstämman fastställer resultaträkningen och balansräkningen, disponerar vinsten enligt förslaget i förvaltningsberättelsen och beviljar styrelsens ledamöter och verkställande direktören ansvarsfrihet för räkenskapsåret.

Stockholm den 21 februari 2002

ERNST & YOUNG AB



Åke Hedén
Auktoriserad revisor

118 88 Stockholm

Besöksadress:

Torkel Knutssongatan 24

Telefon: 08-429 60 00

Org.nr: 556079-3654